

TOTO

致安裝公司

請將貴公司名稱及安裝日期填寫於保證書內，交予顧客保存。

超耐熱纖維浴缸



使用說明書 附保證書

目次

安全注意事項	1
使用注意事項	3
浴缸本體清潔	5
排水頭的清潔	6
浴缸廢棄時	6
保證書	8

■感謝您選購TOTO浴缸商品。
請在詳細閱讀本使用說明書後，
正確地使用。

■本使用說明書內附有產品保證書，請
您務必妥善保存，必要時請多加利用。



安全注意事項 請務必遵守

●為了安全起見請務必遵守●

使用前，請先詳閱本「安全注意事項」後正確使用。
閱畢後，請務必收存於使用者隨時可取閱之處。

遷居的情形時，為使新遷入者能安全地使用本製品，請將本「使用說明書」轉交新遷入者或房屋仲介業者。

為方便您安全而正確地使用本製品，並防範對您及其他使用者造成危害、抑或財產損失，本「使用說明書」中列出各種不同標示。各標示及含意如下所示。

標 示	意 義
警告	無視於本標示欄的內容而操作錯誤，可能導致人員死亡或重傷。
注意	無視於本標示欄的內容而操作錯誤，可能導致人員受傷或財物損失。

下列圖示，標示於「使用說明書」及製品上，目的為使顧客能安全且正確地使用本製品。
請充分理解內容後再正確地安裝。

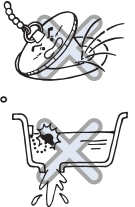
標 示	意 義
絕對「禁止」的行為。	
務必執行的「強制」內容。	

警告・注意事項
請務必遵守！



另外，使用附有溫水器・給湯機等設備機器時，請遵照各機器的使用說明書及本體上的注意標示使用。若操作錯誤，可能導致意外事故或故障。

警告	
務必執行	使用溫水器等設備時，請確實將排水栓塞住。
	因浴缸前牆內側處含有緩衝材料，若漏水則會成為空燒狀態，可能導致火災或成為浴缸、溫水器等設備故障原因。 請務必儲水至超過上方循環口10cm以上後，再啟動溫水器等設備。





安全注意事項(接續上頁) 請務必遵守

警告



禁止

請勿重壓或乘坐於浴缸蓋上

恐導致浴缸蓋滑落，因而溺水、受傷或燙傷。



禁止

請勿在浴缸內潛水、嬉鬧

恐導致溺水或受傷。



禁止

入浴中請勿排水

手腳或頭髮可能被吸入排水口，因而導致溺水或受傷。



使用注意事項

請勿以下列錯誤方式入浴，將可能導致意外事故或浴缸損傷。

入浴相關注意事項

請勿讓孩童或身障人士單獨入浴。
請務必由照護者陪同入浴。

可能導致溺水或燙傷、受傷。



請勿讓孩童在浴室中遊玩
可能導致溺水或燙傷、受傷。



入浴時，請扶住浴缸邊緣等處

出入浴缸之際，可能因濕滑導致跌倒受傷。



請勿站立至浴缸邊緣等處。

可能導致滑倒而受傷。





使用注意事項 (接續上頁)

為防止故障，請確實遵守以下各注意事項

浴缸本體

請勿施予強烈的撞擊


請勿讓物品掉落至浴缸中、或施以重力。
恐導致浴缸受損。



請勿將熱水直接注入浴缸內

若直接讓超過80°C的熱水接觸浴缸表面，
可能導致浴缸表面損傷。

請先儲存少量冷水後再
注入熱水。



請勿過度加熱

若反覆過度加熱，恐導致浴缸受損，
縮短浴缸使用壽命。



浴缸水淨化保溫裝置 (24小時浴缸)

本產品如果持續使用浴缸水淨化保溫裝置 (24小時浴缸) 恐導致浴缸表面變粗糙、
或褪色等。

關於入浴劑

■ 請勿使用含有硫黃、鹽份及酸性成分的入浴劑或溫泉水。
可能導致浴缸變色、配管、幫浦等損傷而縮短使用壽命。

■ 其他入浴劑，請詳細閱讀入浴劑使用說明書後正確使用。



浴缸本體的清潔

日常浴缸的清潔

標示為「中性」的浴缸用清潔劑之幾乎都可使用。
請以柔軟的布、或一般具氨基甲酸乙酯 (Urethane) 軟海綿沾取進行清洗。
之後以乾布擦乾浴缸殘留水滴。

⊘ 請勿使用以下的清潔劑、用品。

- 標示為「酸性」的清潔劑
- 固體或粉末狀的氯類洗潔劑、漂白劑
- 藥品 (鹽酸)
- 尼龍刷
- 研磨粉
- 附網狀海綿
- 附鋁海綿
- 標示為「鹼性」的清潔劑
- 溶劑 (稀釋劑、丙酮等溶劑)
- 去污粉 (粉末或研磨力較強者)
- 金屬刷
- 砂紙
- 附不織布海綿



【實用小常識】 除了水垢等之外，還有以下污垢可能附著於浴缸上。

沾銹

有時浴缸內可能附著紅色鐵銹。這是由於自來水等當中所含有的微量鐵粉、或工程中出現的鐵粉附著所產生的鐵鏽。

金屬肥皂

有時浴缸上可能附著白色污垢。這是由於肥皂或身體的脂肪與水中所含的鈣等金屬成分產生反應後所形成的。稱為「金屬肥皂」，一旦附著後即無法透過化學方法除去。

銅肥皂

浴缸水面附近及再次加熱口周圍可能附著綠色污垢。
這是由於熱水器或配管等所使用的銅管中，溶出極少量的銅離子，與肥皂或身體脂肪產生反應後所形成的。開始使用1年後，將逐漸消失，但隨著水質或配管條件等不同，有時可能持續長年出現。此外，由於食物中亦經常含有銅，因此對人體不會產生影響。

【因應方法】

平常的清潔工作非常重要。
由於上述污垢一旦附著後，即難以清除。因此請從平時起，及頻繁清潔浴缸。

已緊密附著的污垢

若已緊緊附著、難以清除時，請以柔軟的布或氨基甲酸乙酯 (Urethane) 海綿，沾取浴室用清潔乳，避免損傷浴缸表面、輕輕摩擦去除。過度刷洗可能會刮傷產品或造成過度光滑，請留意。

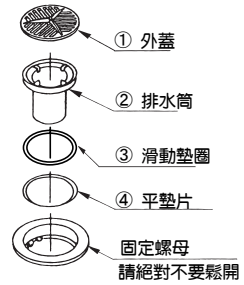


排水頭的清潔

- 請清除排水頭內的碎線頭、毛髮等。
- 落水頭能拆除的零件如右圖所示。
- 清潔後請依相反順序確實安裝回去。
(請絕對不要鬆開固定螺母。)
- 請使用柔軟布料或海綿沾上中性清潔劑清潔。
- 以下的清潔用品會損傷製品，請絕對不要使用。「酸性」、「鹼性」清潔劑及去污劑、尼龍刷。

排水頭能拆除的零件

①~④



浴缸廢棄時

本浴缸進行廢棄處置時，請委託獲得許可的業者進行處理。