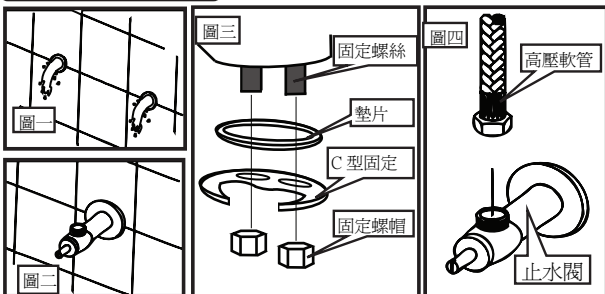


TOTO 臉盆龍頭安裝說明書

品番:TWL601 系列

※ I. 龍頭安裝步驟

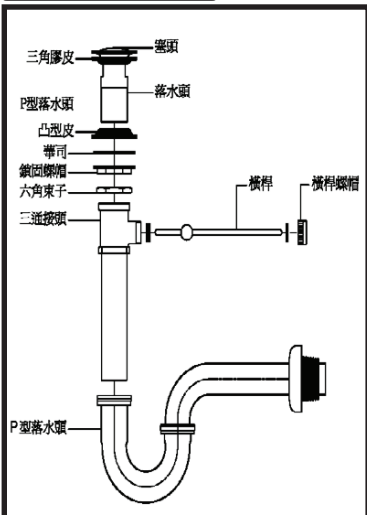


1. 請清除水管內雜質。(如圖一)
2. 請將三角凡而，止水閥關閉，套上法蘭罩，鎖緊在水管上。(如圖二)
3. 請將龍頭主體裝於台面上，鎖緊底座螺帽。(如圖三)
4. 請將高壓軟管端螺帽，鎖緊在三角凡而之上，並打開止水閥試水。(如圖四)

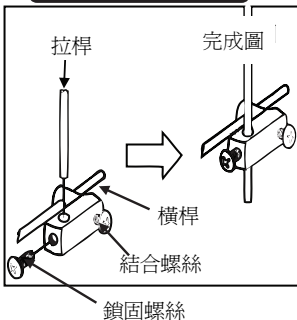
注意事項

TWL601 使用拉桿式排水金具
TWL601M, TWL601L 使用按壓式排水金具

※ II. 落水頭之安裝



橫桿與拉桿的組成



1. 將落水頭本體(附三角膠皮)裝入臉盆排水口內,由其底部將凸型皮、華司、鎖固螺帽、六角束子依序鎖緊,鎖六角束子時,請勿鎖太緊,以免造成臉盆破裂或三角膠皮失去彈性。
2. 將三通接頭鎖緊於落水頭本體上,並固定橫桿方向(朝向壁面)後,暫時鎖固。
3. 銅塞頭放入本體中,將橫桿頭前端穿過塞頭底部孔內,以確保功能完善,並將橫桿螺帽適當鎖緊(約3~4圈)
4. 將拉桿穿過龍頭本體之拉桿孔中,並穿過橫桿上之固定軸套孔內後,調整拉桿至適當位置旋緊鎖固螺絲。
5. 拉桿安裝完成後,請確定是否順暢,若不順暢,請調整三通管方向。

※ III. 保養維修事項

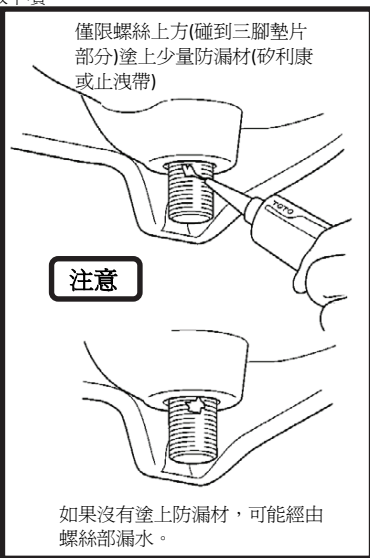
1. 保養請用海綿或柔性布,粘牙膏或水臘擦拭。
2. 勿使用一般清潔劑如穩潔,鹽酸等侵蝕性清潔劑擦拭。
3. 水流量減小或出水分鐘時,請取下噴泡頭,清洗濾網上的雜質。

IV. 使用條件

1. 冷水和熱水壓力0.5 ~ 7.0 Kg/cm²
2. 注意冷水管和熱水管不可接錯。
3. 禁止使用熱水蒸氣。

V. 使用上注意事項

1. 金具的供熱水處於高溫狀態,請注意勿使皮膚直接接觸五金配件表面。
2. 使用前先確認熱水溫度加減熱水進行調節後,當熱水溫度發生變化時,請再一次以手測試熱水溫度後再行使用。
3. 請遵照本公司制定之施工說明書施工。
4. 請勿裝設於金屬容易腐蝕的環境。
5. 請使用符合自來水相關的國家基準(自來水法)所訂定之飲用水



TOTO®

保證書

本保證書所記載之範圍內可免費維修。自安裝日起至以下記載期限內,如果發生故障,請出示本保證書可保購買的狀態、安裝日期或台灣TOTO股份有限公司要求維修。

顧客	顧客	先主/小姐	
	住址	〒	
安裝日期	既日	電話	〒
	既月	電話	〒
安裝日期	年	月	日

產品名稱	單槍龍頭
型號	TWL601
保證期間	安裝日起1年

★致顧客

- 若您領取本保證書時,請認明是否正確填寫安裝日期、安裝公司名(或既日/月)及捺印。本保證書不會有發出,請妥善保存。另外,本保證書僅限台灣地區有效。
- 即便在保證期限內,若有以下述情況發生時,仍須收取維修費用。
 - (1) 因使用不當、維護管理不正確所導致的故障。
 - (2) 未遵照本公司制定之施工說明書施工、或因非專業人員自行拆解或組裝所導致的故障。
 - (3) 建築物結構變形等產品以外的不良因素所導致本產品故障。
 - (4) 外觀塗抹顏料、鍍層或化學變化或長期使用造成的磨損等,而導致外觀上的不良問題。
 - (5) 裝設於容易腐蝕的環境(海濱附近、溫泉區等地)所導致的故障。
 - (6) 因安裝時動物或昆蟲咬噬、動物或昆蟲體殘留於本產品內所導致的故障。
 - (7) 因火災、雷擊、地震、火山爆發、水災、海嘯等天然災害,或因意外事故所導致的故障。
 - (8) 電器製品的乳質電壓、使用指定以外的電源(電壓、頻率)及送電線、週邊器具等外部發生的電壓所導致的故障。
 - (9) 零件(乾電池等)消耗所導致的故障。
 - (10) 日常清潔保養處所(洗滌等)及排水栓的O型膠圈或墊片、膜片閥等的磨損、老化所導致的故障。
 - (11) 因沙子或垃圾等流入配管內、及水垢附著所導致的故障。
 - (12) 因不符合自來水相關的國家基準(自來水法)所訂定之飲用水平質標準的溫泉水、井水等所導致的故障。
 - (13) 因凍結所導致的故障。
 - (14) 未出示本保證書者。
 - (15) 本保證書未填顧客姓名、安裝日期、安裝公司(或既日/月)名、未捺印者。
- 關於零件的更換
免費維修所拆下的零件,產品由台灣TOTO(股)公司所有。

※ 本保證書在以上所明記的期間、條件下均免費維修。本保證書並不對客可們法律上之權利有所限制。保證期間過後的維修者有不明之處,請至購買的安裝公司、既日/月或台灣TOTO詢問。

台灣TOTO股份有限公司
台北市松仁路97號7樓(C) TEL: (02)8789-0250
台灣TOTO免付費服務專線 TEL: 0800-890-250