

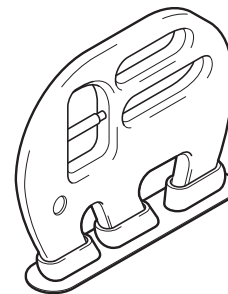
# TOTO

**使用說明書 附保證書**
**致施工業者**

請務必將安裝公司、販售店、購入日等  
填入保證書內，並將說明書轉交給顧客。

## 兒童用扶手

YYB10P2R



■ 感謝您選購TOTO兒童用扶手。  
請詳細閱讀本使用說明書後，  
正確地使用。

■ 本說明書內附保證書，請務必  
妥善保存。

安全注意事項 ……………1	前 言
使用注意事項 ……………3	
各部位名稱 ……………3	

使用方法 ……………4	使 用 方 法
-------------	------------------

日常清潔保養 ……………5	清 潔 保 養
致管理人員 ……………6	

售後服務 ……………7	疑 難 排 解
-------------	------------------



保證書 ……………10
-------------

# 安全注意事項 (為了安全起見, 請務必遵守)





## 致管理人員

使用前, 請務必詳細閱讀「安全注意事項」後, 再正確的使用。







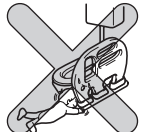
- 閱畢之後, 請務必收存於管理人員可以隨時取閱的地方。
- 本說明書所列出的各種警告標示, 是為方便您能安全、正確使用此商品, 並防範對您本人及其他使用者造成危害, 或因使用不當而導致財產的損失。各標示及其含意如下所示。

標示	意義
 <b>警告</b>	若無視此注意內容, 錯誤的使用, 可能導致人員的死亡或重傷。
 <b>注意</b>	若無視此注意內容, 錯誤的使用, 可能導致人員受傷, 或財物的損失。

■ 以下列圖示區分、說明應遵守內容的種類。

	 絕對「禁止」的內容。 左圖代表「禁止拆解」。
	 務必執行的「強制」內容。 左圖代表「務必執行」。

依型號不同, 圖示與實品的形狀可能略有差異。

 <b>警告</b>		
	<b>成人請勿使用</b> 可能因扶手破損或脫落, 導致受傷。	
	<b>手濕或手沾上肥皂使用扶手時, 或扶手被潑濕、沾上肥皂時, 請小心使用</b> 可能因手滑, 導致重大事故發生。	
	<b>幼兒使用時, 為避免發生危險, 應由成人陪同使用</b> 可能因使用者沒有抓好扶手等, 導致相關重大事故發生。	
	<b>請勿將頭部等身體部位, 伸入扶手與其他器具之間, 並注意使用。</b> 可能因身體被夾住, 導致重大事故發生。	

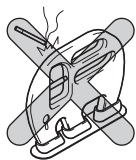
## 注意

	<b>請勿使用於扶手以外的用途 (如垂吊、攀爬、搖晃、踢踩、吊曬衣物或棉被等)</b> 可能因手滑、扶手脫落, 導致跌倒受傷。	
	<b>馬桶用扶手(大象造型)請勿潑到水。建議使用於通風良好的廁所(乾濕分離)。</b> 可能因斷裂、脫落, 導致跌倒受傷。	
	<b>請勿碰撞到硬物</b> 可能因扶手破損、脫落, 導致跌倒受傷。	
	<b>請勿自行拆解、改造</b> 可能因扶手破損、脫落, 導致受傷。	
	<b>請定期確認是否出現鬆動搖晃的情形</b> 可能因扶手破損、脫落, 導致跌倒受傷。	
	<b>馬桶用扶手(大象造型)若出現裂痕、破裂情形時, 請勿觸摸破損部位</b> 可能因破損部位導致受傷。 請盡早委託維修。	
	<b>馬桶用扶手(大象造型)的衛生紙軸心棒, 請勿使用於放置衛生紙以外的用途 (如曬毛巾、衣物或將軸心棒拆下丟擲等)</b> 可能因衛生紙軸心棒脫落, 導致受傷。	

# 使用注意事項

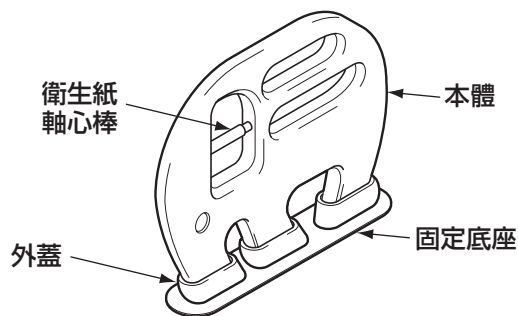
(請務必遵守以下事項)

請勿靠近香菸等火源  
扶手(天然木質)可能燒焦。



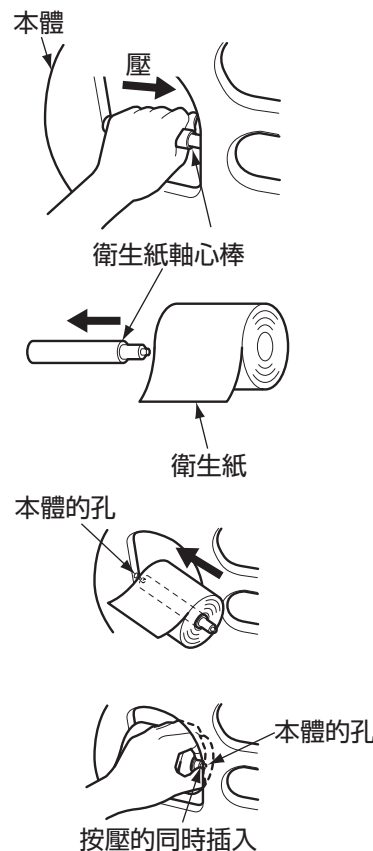
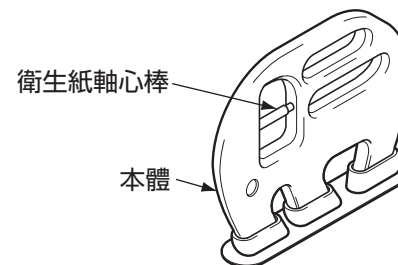
# 各部位名稱

## 馬桶用扶手(大象造型)



# 使用方法

## 馬桶用扶手(大象造型) 衛生紙軸心棒安裝方法



1. 將衛生紙軸心棒由本體上取下。  
衛生紙軸心棒往中心按壓取下。
2. 衛生紙插入衛生紙軸心棒。
3. 衛生紙軸心棒突起部位嵌入本體孔內。  
衛生紙軸心棒往中心按壓插入。

# 日常清潔保養

為充份發揮產品功能及保持美觀並衛生地使用，請做好日常清潔保養。

## 使用布料的清潔保養

### ●一般清潔保養方法

請使用乾布擦拭。

若使用未擰乾的溼抹布，可能導致木頭表面出現裂痕或損傷，請避免使用。

如果潑到水時，請盡快擦乾。



### ●嚴重髒汙時的清潔保養方法

請以柔軟布料沾取適量稀釋過的中性清潔劑擦拭後，再以沾水擰乾軟布，將清潔劑擦拭乾淨後擦乾。

## 縫隙的清潔方法

縫隙等處，請將牙籤或竹籤等前端捲上衛生紙或市售廁所用清潔紙巾，沾取適量稀釋過的中性清潔劑進行清潔。

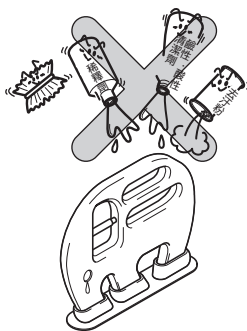
## 請求

請勿使用會損傷扶手表面的物品。

- 酸性清潔劑、含氯漂白劑、鹼性清潔劑
- 稀釋劑、揮發劑、油類等有機溶劑
- 去汙劑、研磨粉等含有粗顆粒的清潔劑
- 尼龍刷、棕刷、塑膠刷等
- 軟膏類藥物、生髮劑、染髮劑、卸妝油、美髮造型產品等

可能導致不鏽鋼部位變色、木頭部分產生裂痕或破損，或產品損壞。

若使用酸性·鹼性清潔劑·有機清潔劑清洗時，請立刻以水擦拭磁磚及扶手後，再將水份擦拭乾淨。



# 致管理人員

■為了能安全地使用產品，請進行日常安全檢查

若客人使用出現異常的產品，可能導致受傷或重大事故。

■使用中若出現異常情形時，請立即停止使用。為避免發生故障或重大事故，請聯絡原購買代理店或經銷商，或撥打TOTO服務專線0800-890-250。

※為了能安全的使用商品，請每天進行1次以上的下述定期檢查。

檢查項目	確認欄
●扶手、本體是否出現鬆動不穩的情形。	<input type="checkbox"/>
●外蓋是否鬆脫。	<input type="checkbox"/>
●馬桶用扶手(大象造型)本體是否出現裂痕或破損。	<input type="checkbox"/>

## 馬桶用扶手(大象造型)



# 售後服務

## 保證書（本說明書P.10為保證書）

- 本商品依據保證書內容做出保證。請確認是否填入購買日、販售店名及捺印。  
另外，請詳細閱讀保證書內容後，妥善保存。
- 保證期間請確認保證書。

## 關於保證

- 保固期中  
依據保證書的規定進行維修。因為保證期間內也可能必須付費維修，請詳細確認保證書內容。例如：「未遵照使用說明書、施工說明書、產品上的注意標籤等產生的不良問題」等情形時，需收取費用。
- 保固期過後  
經維修後可繼續使用的商品，將根據顧客要求進行維修並收取費用。  
→請確認「委託修理時」「維修費用的構成明細」(P.8)。

## 關於零件的更換

免費維修所更換的零件・商品為台灣TOTO所有。

## 委託維修時

### 【委託修理單位】

原購買的販售店、安裝公司或台灣TOTO免付費服務專線。  
TEL：0800-890-250

### 【需要聯繫的內容】

- ①住址、姓名、電話號碼
- ②商品名
- ③型號
- ④購買日
- ⑤故障內容、異常情形
- ⑥希望到府維修日期

### 【不明白之處及維修相關洽詢】

原購買的販售店、安裝公司或台灣TOTO免付費服務專線。TEL：0800-890-250

## 維修費用的構成明細 <委託TOTO維修の場合>

標準修理費用由 **技術費** + **零件費** + **交通費** 所構成。

**技術費** 是指診斷、維修故障、更換零件・調整・修理完畢進行檢查時所產生的費用。

**零件費** 是指維修時所使用的零件費用。

**交通費** 是指維修人員至維修現場的交通費用。

MEMO

MEMO