

# TOTO


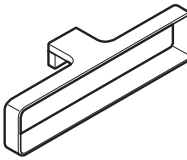
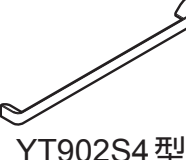
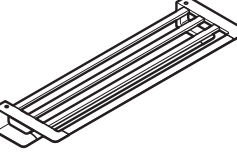


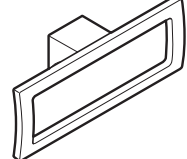

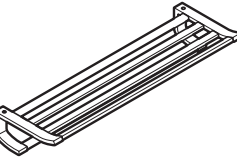

## 使用說明書 附保證書

### ■致施工業者

施工完畢後，請務必將安裝公司、販售店、安裝日等填入保證書內，並將說明書轉交給顧客。

### ■客戶須知

請詳細閱讀使用說明書後，正確地使用。  
本說明書及另附保證書，請務必妥善保存。



 YH902型	 YTT902型	 YT902S4型 YT902S6型	 YTS902B型	 YRH902型
 YH903型	 YTT903型	 YT903S4型 YT903S6型	 YTS903B型	 YRH903型



## 安全注意事項 (為安全起見請務必遵守下列各項說明)

使用前，請詳細閱讀本「安全注意事項」後正確地使用。







- 閱畢之後，請務必收存於使用者隨時可取用之處。
- 本說明書所列出的各種警告標示，是為方便您安全、正確安裝此商品，並防範對您本人及其他使用者造成危害、或因使用不當而導致財產損失。各標示及其含意如下所示。

●以下列圖示區分、說明應遵守內容的種類。

表示	意義
 <b>警告</b>	若忽視本標示欄的內容而操作錯誤可能導致人員死亡或重傷。
 <b>注意</b>	若忽視本標示欄的內容而操作錯誤可能導致人員受傷，或財產的損失。

	絕對「禁止」的行為。 左圖代表「禁止拆解」。
	務必執行的「強制」內容。 左圖代表「務必執行」。

### 使用時警告・注意

 <b>警告</b>	 <b>禁止</b> 請勿懸吊或靠在產品各部位 可能因安裝不良，導致商品掉落、使用者受傷。
 <b>注意</b>	 <b>禁止拆解</b> 除說明書記載項目之外，請勿自行拆解 可能因商品掉落，導致使用者受傷。
	 <b>禁止</b> 請勿將浴衣、毛巾以外的重物掛至單鉤、毛巾架、毛巾桿、毛巾環上 可能因安裝不良，導致商品掉落、使用者受傷。
	 <b>務必執行</b> 請勿將衛生紙以外的重物掛至軸心棒上 可能因安裝不良，導致商品掉落、使用者受傷。 請定期(每月1次)確認是否有鬆脫搖晃或螺絲鬆脫得異常情形 可能因商品或其中一部分脫落導致受傷。 使用中產品若出現鬆脫、搖晃情形時，應馬上停止使用，並洽詢安裝公司、販售店或撥打TOTO免付費專線：0800-890-250。 可能因商品掉落，導致使用者受傷。

### 衛生紙架 使用須知

若使用外徑φ120mm以下、寬度114mm以下、附衛生紙芯的場合，請使用內徑φ38mm的衛生紙捲。  
(無衛生紙芯的內徑若為φ32~38mm，雖然可以使用，但因為衛生紙中心部的形狀(星型等)的不同，可能出現難以轉動取用，出現振動或聲音過大等難以使用的情形。另外，可能因為中心部的衛生紙鬆開纏在軸心棒上等，造成無法正確使用的情形。)

## 日常清潔保養

### 一般清潔保養方法

- 請以沾水(溫水)後擰乾的柔軟布料擦拭。

### 清潔保養應注意事項

請勿使用以下會傷及產品表面的東西

### 嚴重髒汙的清潔方式

- 以柔軟的布料沾取適量稀釋過清潔劑(中性)擦拭後，再沾清水後擰乾擦拭。

- 酸性清潔劑、鹼性清潔劑、含氯漂白劑。
- 稀薄劑、揮發油等溶劑。
- 含粗粒子的清潔劑及去汙粉等。
- 尼龍製的刷子、毛刷等。



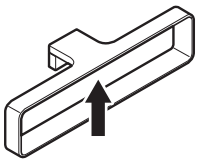
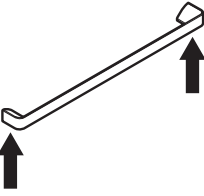
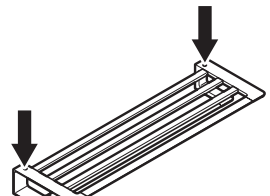

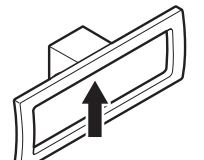
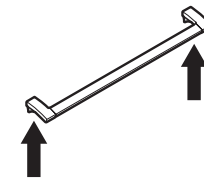
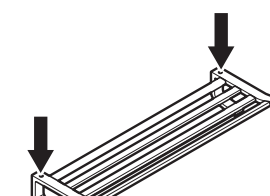

## 定期檢查

因商品長期使用所伴隨的老化(經年老化)，可能出現安全上的疑慮。為了防止因經年老化產生的重大事故，並可讓產品更長期、安全、舒適的使用，請每年進行1次以下定期檢查。

檢查部位	檢查項目	不良情形有無	因經年老化所伴隨的預想具體事項(危害情報等)
1 壁固定部	搖動商品，壁面固定部會晃動	有 無	商品由壁面脫落、掉落導致受傷
2 螺絲部	安裝螺絲鬆動(請參照下圖)	有 無	商品或其中一部分脫落、掉落導致受傷

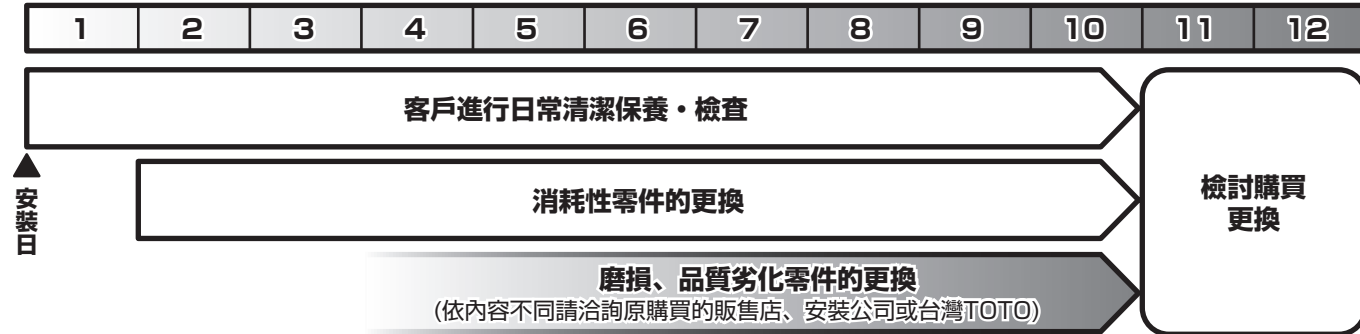
※進行2的檢查商品，YTT902・903型、YT902S4・S6型、YT903S4・S6型、YTS902B・YTS903B型、YRH902・903型。

### 螺絲檢查位置

 YTT902型	 YT902S4型 YT902S6型	 YTS902B型	 YRH902型
 YTT903型	 YT903S4型 YT903S6型	 YTS903B型	 YRH903型

# 售後服務

使用年數



## 保證書 (本說明書的封底即為保證書)

●本商品依據保證書內容做出保證。請確認是否填入安裝日、安裝公司名(或販售店)及捺印。  
另外,請詳細閱讀保證書內容後,妥善保存。

●保證期間請確認保證書。

## 關於保證

### ●保證期間中

依據保證書的規定進行維修。因為保證期間內也可能必須付費維修,請詳細確認保證書內容。  
例如:「未遵照使用說明書、施工說明書、產品上的注意標籤等產生的不良問題」等情形時,需收取費用。

### ●保證期間過後

經維修後可繼續使用的商品,將根據顧客要求進行維修並收取費用。  
→請確認「委託修理時」「維修費用的構成明細」(P.23)。

## 委託維修時

### 【委託修理單位】

原購買的販售店、安裝公司或台灣TOTO免付費服務專線。  
TEL: 0800-890-250

### 【需要聯繫的內容】

- ①住址、姓名、電話號碼
- ②商品名
- ③型號
- ④安裝日
- ⑤故障內容、異常情形(何處漏水等)
- ⑥希望到府維修日期

### 【不明白之處及維修相關諮詢】

原購買的販售店、安裝公司或台灣TOTO免付費服務專線。TEL: 0800-890-250

## 維修費用的構成明細 <委託TOTO維修的場合>

根據修理可以維持商品功能的情況下,由所要求的修理狀況付費。

標準修理費用由 **技術費** + **零件費** + **出差費** 構成。

但是,補修用性能零件的保固期限已過的商品,為無法修理。

# TOTO®

## 保證書

本保證書證明本產品為台灣地區的TOTO正式授權代理商-台灣東陶之正式販售商品。  
依以下記載之<免費維修規定>提供維修

從購買日期起算之保證期間內,若發生故障,請出示本保證書予購買的安裝公司、販售店或台灣東陶要求維修。

顧客	姓名	先生 女士	
	地址		
購買日期	年	月	日
販售店名			
	TEL	ED	
產品名稱			
產品型號			
保證期間	1年		

### ★致顧客

當您領取本保證書時,請確認販售店是否填寫購買日期並蓋店章。  
本保證書不會再發出,請妥善保存(未蓋店章時,視同無效)。

### <免費維修規定>

※為保障您的權益,請務必確認本保證書是否蓋有販售店之店章並記載購買日期。若未蓋店章及記載購買日期,恕難提供免費維修服務。

- 依照使用說明書手冊等所記載之使用方式、注意事項正常使用而發生故障時,於保證期間內免費維修。
- 於保證期間內,請求安裝公司、販售店、台灣東陶或相關單位提供免費維修服務時,請出示本保證書。
- 因搬遷等原因需要對本商品進行拆卸、移機時,為避免拆卸、移機不當造成故障或損壞,請事先與購買的安裝公司或販售店商談,搬遷時也請務必攜帶使用說明書。
- 保證期間內若有下列情形,仍須收取維修費用:
  - 未依照使用說明書手冊等所記載之使用方式、注意事項而不當使用,或因不當修理、改造而造成之故障或損壞。
  - 因不當拆卸、移機等所引起之故障或損壞。
  - 火災、地震、水災、落雷、凍災、其他天災、公害、鼠類等動物和昆蟲破壞、機器內殘留鼠類、昆蟲屍體、排水管及排糞管內沼氣(硫化氫等腐蝕性氣體)、鹽害或異常電壓造成之故障或損壞。
  - 因使用非指定電源(電壓、頻率)及異常水質引起之故障或損壞(跳電、濾網阻塞、橡膠磨耗劣化等)。
  - 因砂石及垃圾等引起之損壞及耗損零件(乾電池等)之耗損。
  - 清潔保養上之不慎所引起的污垢、鐵鏽、外觀變色、排水不良等狀況(禁用含酸、鹼之清潔劑)。
  - 未出示此保證書時。
- 本保證書僅限台灣國內有效。
- 本保證書將不再發出,請務必妥善保存。
- 本保證書在以上所記載的期間、條件下均免費維修,保證期間過後的維修若有不明白之處,請向購買的安裝公司或販售店詢問。
- 免費維修所更換之零件、商品,歸台灣東陶所有,將予以回收。

台灣東陶免付費服務專線

0800-890250

台灣東陶股份有限公司

台北市松仁路101號3樓(c) TEL:(02)8789-0250