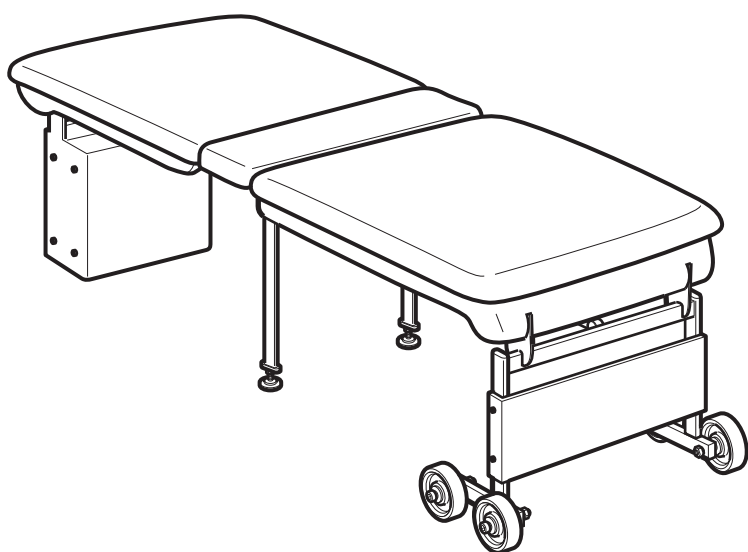


## 照護床

型號 EWC500RR



- ◆感謝您選購TOTO照護床。  
請詳細閱讀本使用說明書後，正確地使用。
- ◆請務必確認保證書內已記入安裝店名/販賣店名、  
安裝日/購買日等事項。
- ◆本說明書，請務必妥善保存。必要時請詳細閱讀。

### 前言

安全注意事項	1
使用注意事項	2
各部位名稱	3
商品安全使用注意事項	3

### 使用方法

使用方法	4
------	---

### 清潔保養

日常清潔保養	5
--------	---

### 疑難排解


疑似故障	6
售後服務	7

商品規格	8
保證書	10



# 安全注意事項 (為安全起見, 請務必遵守)

使用前, 請先詳細閱讀本「安全注意事項」後, 正確使用。







- 本說明書所列出的各種警告標示, 是為方便您能安全、正確使用此商品, 並防範對您本人及其他使用者造成危害, 或因使用不當而導致財產的損失。各標示及其含意如下所示。
- 若出現異常或故障, 請立即停止使用, 或連絡原購買的販售店、安裝公司或台灣東陶免付費服務專線0800-890-250。

標 示	意 義
 <b>警告</b>	若忽視本標示欄的內容而操作錯誤, 可能導致人員死亡或重傷。






■以下列圖示區分, 說明應遵守內容的種類。

	<p>⊘ 為絕對「禁止」的內容。 左圖表示「禁止拆解」。</p>
	<p>ⓘ 為務必執行的「強制」內容。 左圖表示「務必執行」。</p>

依型號不同, 圖示與現物形狀可能略有差異。

 <b>警告</b>	
<p> <b>禁止拆解</b></p>	<p>修理技術者以外的人員, 請勿自行拆解・修理・改造 可能因機器動作不良, 導致受傷。</p> 
<p> <b>禁止</b></p>	<p>請勿使用於換尿布或穿脫衣物以外的用途 可能導致受傷。</p>
	<p>請勿在照護床上睡覺 可能由照護床上掉下, 導致受傷。</p>
	<p>請勿單獨留下需要照護的人員或兒童, 使用中, 視線不可離開, 請務必在旁看護 可能由照護床上掉下, 導致受傷。</p> 
	<p>請勿在照護床上跳或站 可能發生照護床破損、突然關起的情形, 導致受傷。</p>  <p>不可站在照護床上</p>
	<p>照護床關上的狀態下, 請勿做為扶手用途使用 可能因為照護床突然打開造成受傷。</p>
<p>不可使用水管等對商品潑水, 或設置在濕氣較重的場所 可能因部材腐蝕, 地板髒汙, 商品鬆脫等導致受傷或重大事故。</p>	

## 警告

 <b>禁止</b>	<p>請勿突然將照護床打開，或將手放在照護床背面狀態下開關照護床 可能夾傷手指。</p>	 注意夾到手指
	<p>請勿拿起照護床調整腳側 可能導致受傷。</p>	
	<p>包含行李等，使用承載限制在100kg以下 可能導致照護床破損、由照護床上掉下造成受傷。</p>	
	<p>請勿2人以上使用 可能由照護床上掉下造成受傷。</p>	
 <b>務必執行</b>	<p>開關照護床時，請先確認照護床上、下方或周圍沒有人後再進行操作。 可能撞到商品導致受傷。</p>	
	<p>照護床長邊與牆壁(含門)的空隙超過100mm以上時，請在牆壁或門上貼上空隙注意標籤 可能因為身體夾在空隙之間，造成受傷。</p>	
	<p>打開照護床時，請注意，請避免支撐腳壓到腳尖 可能導致受傷。</p>	 請注意腳尖
	<p>使用方法標籤、掉落警告標籤，請張貼在使用者明顯可見的場所 錯誤使用等可能導致受傷。</p>	 掉落警告標籤

## 使用注意事項

■請遵守以下注意事項。

### ●請勿對照護床潑水

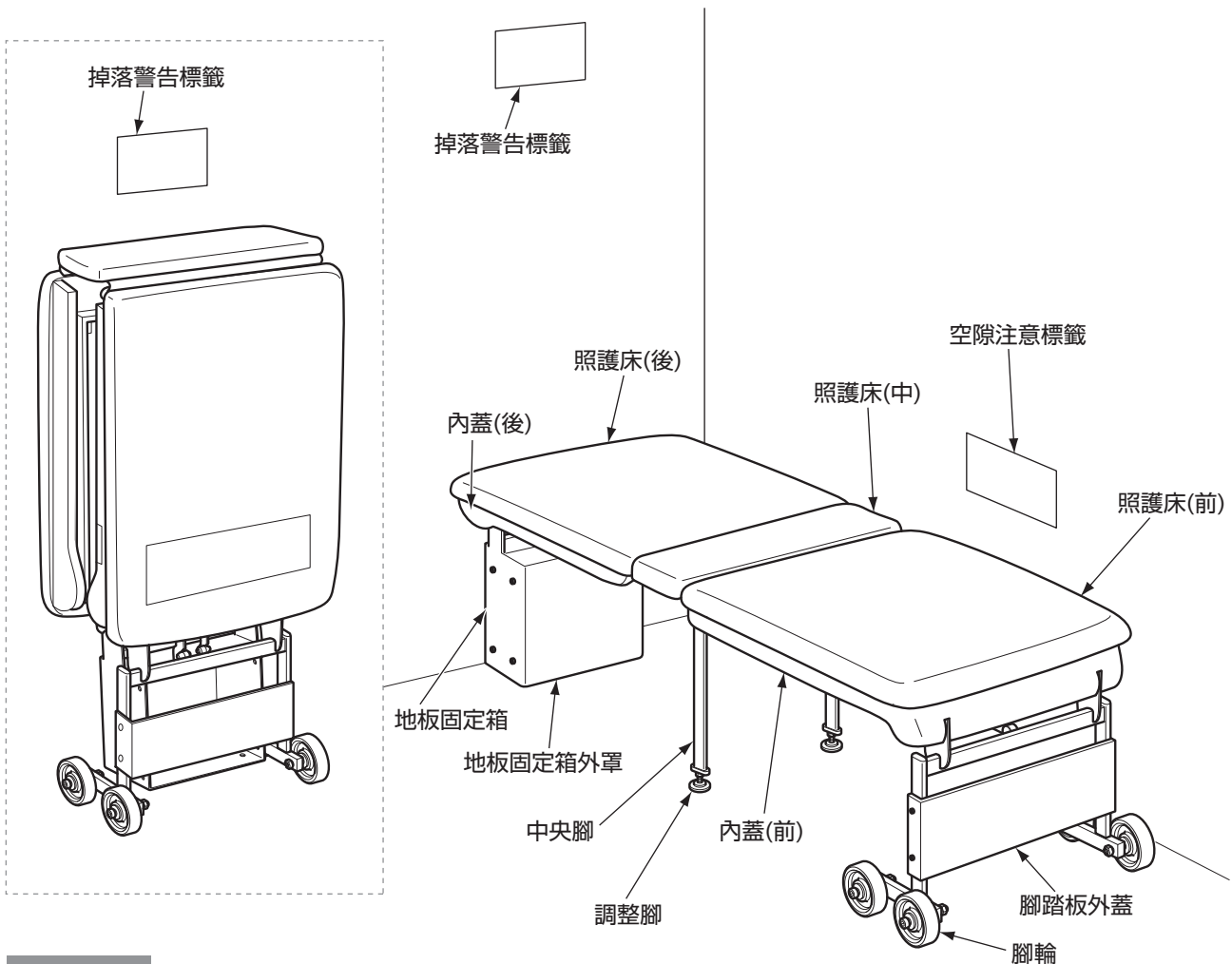
可能因照護床吸了水，導致發霉或腐蝕。

### ●清潔保養時，請使用中性和清潔劑，請勿使用以下物品

廁所用清潔劑、酸性・鹼性清潔劑、揮發劑、稀釋劑、去汙粉、刷子等較硬的清掃工具

會造成本體損傷。

# 各部位名稱



# 商品安全使用注意事項

## ⚠ 警告 有關掉落警告標籤



務必執行

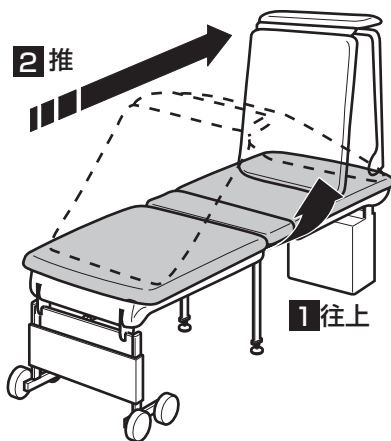
包裝內的掉落警告標籤，請務必張貼於使用者明顯可見的場所

掉落警告標籤，記載了使用者使用商品時的注意事項。

若未張貼及掉落警告標籤，使用商品時，可能無法充分提醒使用者，可能因錯誤使用導致受傷。

- 若壁面為磁磚，標籤無法確實貼好時，請將標籤先貼在硬質板材上後，再使用雙面膠可確實貼好。
- 若壁面凹凸不平，標籤無法確實貼上時，可將標籤貼在較硬的板子上，使用木螺絲將板子固定在壁面上。

# 使用方法



1. 抓住紅色圓圈標示的部分往前拉出。

### 注意

抓住照護床的下側。  
即使拉出上側也無法往前拉出。

2. 請先確認照護床在水平狀態，中央腳有接觸地面後再使用。

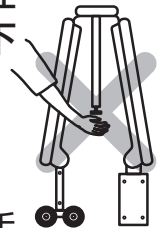
3. 使用完畢後，請務必歸回原位。

### 警告



禁止

請勿突然將照護床打開，或將手放在照護床背面狀態下開關照護床  
可能夾傷手指。



注意夾到手



務必執行

打開照護床時，請注意，請避免支撐腳壓到腳尖

可能導致受傷。

開關照護床時，請先確認照護床上、下方或周圍沒有人後再進行操作。

可能撞到商品導致受傷。

# 日常清潔保養

為充份發揮產品功能及保持美觀並衛生地使用，請做好日常清潔保養。

## ●一般清潔保養方法

- ①請以沾水或溫水的柔軟布料，擦去髒汙。
- ②之後，再以乾布等將水氣擦拭乾淨。

## ●嚴重髒汙時的清潔保養方法

- ①請以柔軟布料沾取適量稀釋過的中性清潔劑擦拭。
- ②接著，再以沾水擰乾軟布，將清潔劑擦拭乾淨後擦乾。

### ⚠ 警告



禁止

不可使用軟管等對商品潑水，或設置在濕氣較重的場所

可能因部材腐蝕，地板髒汙，商品鬆脫等導致受傷或重大事故。

### 注意

#### ●請勿對照護床潑水

可能因照護床吸了水，導致發霉或腐蝕。



#### ●清潔保養時，請使用中性的清潔劑，請勿使用以下物品


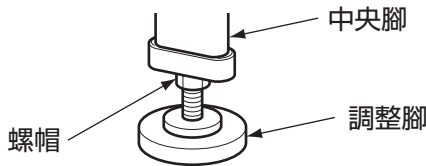
廁所用清潔劑、酸性・鹼性清潔劑、揮發劑、稀釋劑、去汙粉、刷子等較硬的清掃工具

會造成本體損傷。



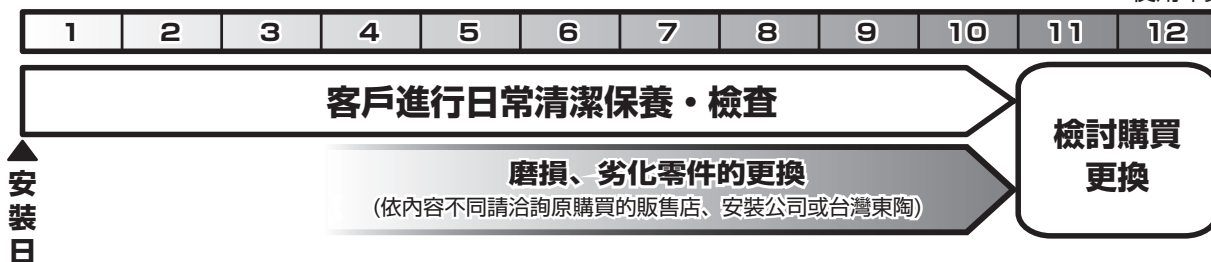
# 疑似故障時

●以下場合並非故障。委託修理之前，請確認以下事項，若仍無法解決時，請洽詢原購買的販售店、安裝公司、或台灣TOTO免付費服務專線0800-890-250。  
詳細內容請參閱售後服務(P.7)。

委託維修前	
現象	原因・對策
照護床無法順利打開	<p>若握住照護床上方打開，會被固定著無法打開。 請抓住照護床前下半部打開。</p> <p>(參照P.4「使用方法」。)</p>
照護床無法順利關上	<p>拿起照護床(中)後 照護床(前)壓向壁面。</p> 
打開至水平時，本體搖晃不穩	<p>照護床打開狀態下鬆手，中央腳會稍微懸空，此並非故障。 照護床打開水平狀態下(上面有人的狀態下)，讓調整腳接觸到地面進行施工。</p> <p>對照護床施加荷重，若調整腳接觸地面狀態下，照護床沒有呈水平狀態時，請依以下步驟調整調整腳高度，讓照護床呈水平狀態。</p> <ol style="list-style-type: none"> <li>①鬆開懸空側的調整腳的螺帽。</li> <li>②轉動調整腳直到碰到地面為止。</li> <li>③鎖緊螺帽確實固定調整腳。</li> </ol>  <p>調整後若還是出現異常情況時，請依照P.7「售後服務」委託修理。</p>

# 售後服務

使用年數



## 保證書 (本說明書的P.10為保證書)

- 本商品依據保證書內容做出保證。請確認是否填入安裝日、安裝公司名(或販售店)及捺印。另外，請詳細閱讀保證書內容後，妥善保存。
- 保證期間請確認保證書。

## 關於保證

### ●保固期中

依據保證書的規定進行維修。因為保證期間內也可能必須付費維修，請詳細確認保證書內容。例如：「未遵照使用說明書、施工說明書、產品上的注意標籤等產生的不良問題」等情形時，需收取費用。

### ●保固期過後

經維修後可繼續使用的商品，將根據顧客要求進行維修並收取費用。  
→請確認「委託修理時」「維修費用的構成明細」(下記內容)。

## 關於零件的更換

免費維修所更換的零件・商品為台灣TOTO所有。

## 委託維修時

### 【委託修理單位】

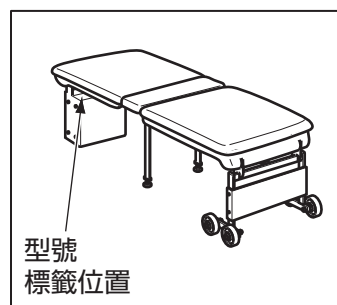
原購買的販售店、安裝公司或台灣東陶免付費服務專線  
TEL：0800-890-250

### 【需要聯繫的內容】

- ①住址、姓名、電話號碼
- ②商品名
- ③型號
- ④安裝日
- ⑤故障內容、異常情形
- ⑥希望到府維修日期

### 【不明白之處及維修相關洽詢】

原購買的販售店、安裝公司或台灣東陶免付費服務專線。  
TEL：0800-890-250



## 維修費用的構成明細 <委託TOTO維修の場合>

根據修理可以維持商品功能的情況下，由所要求的修理狀況付費。

標準修理費用由 **技術費** + **零件費** + **交通費** 所構成。

但補修用性能零件的零件備品年限已過商品，可能有無法修理的情形。



# 商品規格

項目	內容
用途	換尿布・穿脫衣服
名稱	照護床
型號	EWC500型
使用環境	0~40℃（無凍結） 90%Rh以下
尺寸	照護床展開時：寬640mm×長1620mm×高500mm 照護床收納時：寬640mm×長300mm×高1120mm 緩衝部：寬600mm×長1500mm
本體	構造材：鋼鐵製(陽離子／壓克力塗層) 照護床：表皮 氯乙烯(表面氟素加工處理) 緩衝材 聚氨酯 外罩：ASA
開關角度	收納時 (0° ) ~ 水平展開時 (90° )
使用重量	100kg以下
顏色	照護床：灰色, 外罩：白色
商品質量	40kg

# • MEMO •

