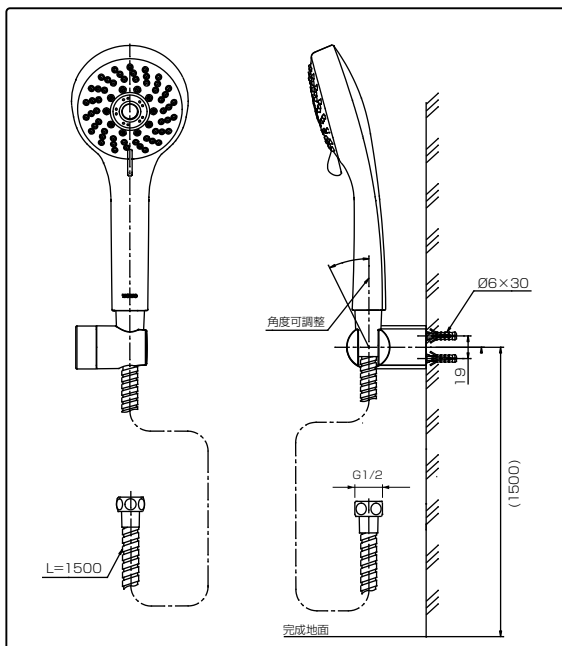


完成圖



TTSR105EMF

使用條件

1. 供水水壓：0.05 ~ 0.75 MPa
2. 確認供水管內的清潔。(無沙土、汙泥等)

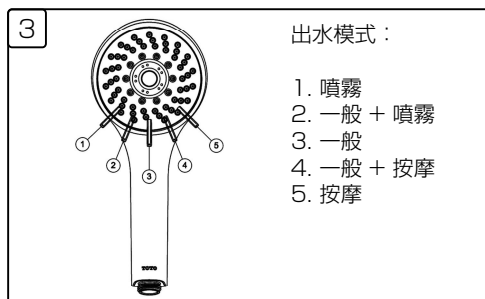
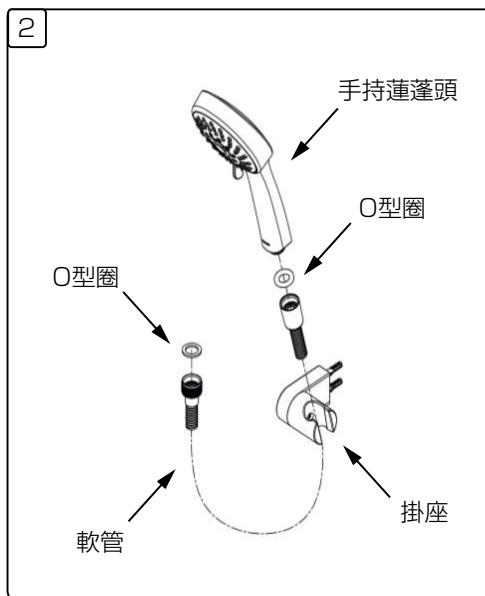
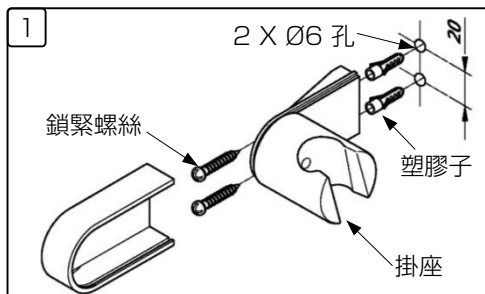
清潔與保養

鍍鉻處請以軟布擦拭，有時則沾溫水和肥皂水擦拭。

注意事項

1. 請勿使用具腐蝕性的清潔劑，例如含有強酸、強鹼的清潔劑與研磨效果的拋光粉。
2. 請勿使用硬毛刷清潔，以免刮傷產品。

安裝方式



故障排除

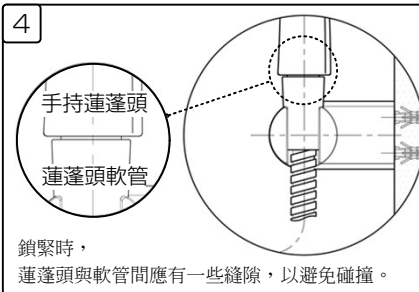
強制執行

若產品接觸到強酸、強鹼性清潔劑，請立即擦拭乾淨，以免造成產品受損。

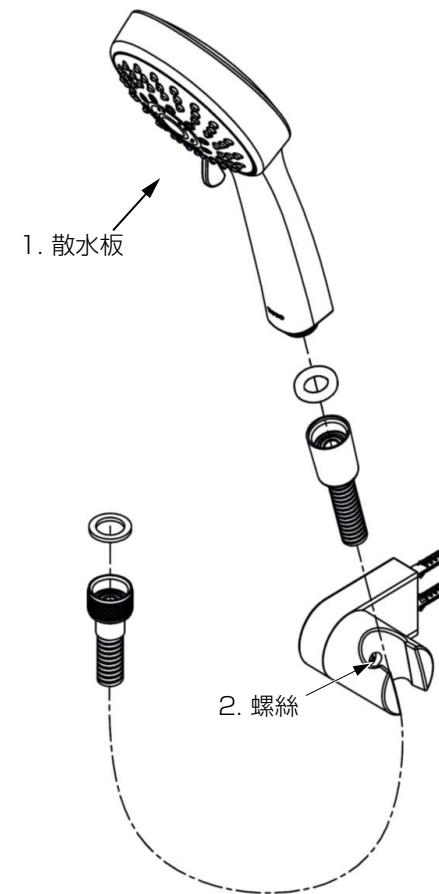
禁止

請勿使用會損傷龍頭表面的物品。

1. 酸性、鹼性清潔劑、含氯漂白劑、有可能導致龍頭表面變色，樹脂零件破損。
2. 稀釋劑、揮發劑等溶劑有可能導致橡膠和樹脂零件破損。
3. 去污劑、研磨粉等含有粗顆粒的清潔劑，尼龍刷、棕刷、塑膠刷等，會造成龍頭表面受傷。



| 問題 | 檢查點 | 解決方法 |
|---------|-----|----------|
| 不出水、不止水 | 1 | 清潔散水板 |
| 掛座鬆動 | 2 | 確認螺絲是否鎖緊 |
| 出水口鬆動 | 3 | 確認螺絲是否鎖緊 |



※ 型號不同，實物與圖示可能有些許差別。

使用上注意事項

※為使水栓能安全正常使用，使用前請務必閱讀“使用上注意事項”正確使用水栓。

1. 供熱水溫度不得超過85℃，建議使用溫度60±5℃，供熱水請勿使用蒸氣。
2. 使用環境溫度請超過0℃以上，若低於0℃，水栓會出現變形、凍裂的情形。
3. 為防止花灑內部損壞，花灑側吐水溫度不得超過60℃，建議使用溫度40±5℃以下。
4. 在吐水開關打開時，請先用手試溫，以免燙傷。
5. 水栓表面在吐水過程中有可能處於高溫狀態，請勿使皮膚直接接觸五金配件表面，以免燙傷。
6. 由於陶磁閥心是較精密的零件，所以請不要擅自分解，以免造成漏水等不良。
7. 經常使用軟布擦拭。若膏狀化妝品或是髮腊等黏著於樹脂部分時，零件將失去光澤或產生銹蝕，請注意勿黏著。
8. 不得使用去污粉、拋光粉等含粗顆粒的洗滌劑或尼龍刷清洗。
9. 由於酸性清潔劑會侵蝕電鍍層，故不得使用，如果用酸性清潔劑洗過磁磚，請立即對磁磚及水栓充分進行清洗。
10. 長時間不使用時，可能導致水栓內部及外部銹蝕不能使用等現象。
11. 隨著產品式樣的不斷更新，實物可能與圖示不符，但基本原理相同。