

防臭型地板排水口

非防水層垂直/水平通水閥類型

YTB150S型 YTB450S型 YTB600S型 YTB750S型 YTB900S型 YTB1200S型

YTB200D型 YTB600D型 YTB800D型 YTB1000D型 YTB1200D型

防水層類型

YTB150SB型 YTB450SB型 YTB600SB型 YTB750SB型 YTB900SB型

YTB1200SB型 YTB200DB型 YTB600DB型 YTB800DB型

■致施工業者：

請詳細閱讀本施工說明書後，依施工內容正確地施工。
施工後，請將安裝店名、安裝日等事項確實記錄在保證書上，並將保證書交給客戶。

■致使用者：



請詳細閱讀本使用說明書後，正確地使用。
請務必確認保證書內是否已記入安裝店名、安裝日等事項。
本說明書內附保證書，請務必妥善保存。


安全注意事項 (為安全起見，請務必遵守)

使用前，請先詳閱本「安全注意事項」後，正確使用。


- 閱畢後，請務必收存於使用者隨時可取閱之處。
- 為方便您安全且正確地使用本商品，並防範對您及其他使用者造成危害、抑或財產損失，本說明書中列出各種不同標示。各標示及其含意如下所示。

■ 以下列圖示區分，說明應遵守內容的種類。

標示	意味
 警告	若忽視本標示欄的內容而操作錯誤，可能導致人員死亡或重傷。
 注意	若忽視本標示欄的內容而操作錯誤，可能導致人員受傷或財物損失。


 **為務必執行的「強制」內容。**
左圖表示「務必執行」。

警告

 **務必執行**

清掃時，請務必將上蓋放在地板上
若將上蓋靠在牆上或放置在浴缸上，傾倒或掉落時會造成非常大的危險。

注意

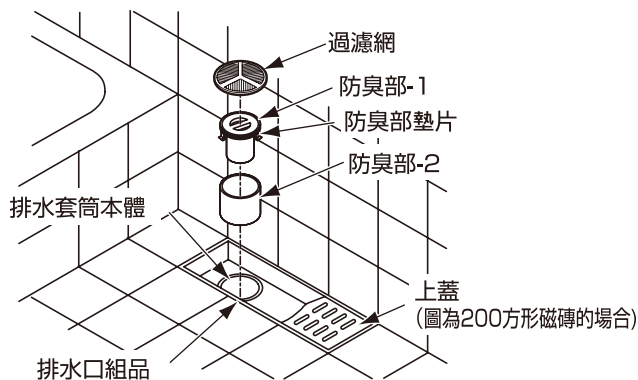
 **務必執行**

清掃時，請務必戴上手套
金屬製品受到強力擠壓會有受傷的情形發生。

請勿使孩童任意惡作劇
將手指放在上蓋的凹槽中可能會造成傷害。

依正確方向安裝上蓋，以確保沒有段差。
有絆倒和受傷的危險。

各部位名稱



日常清潔保養

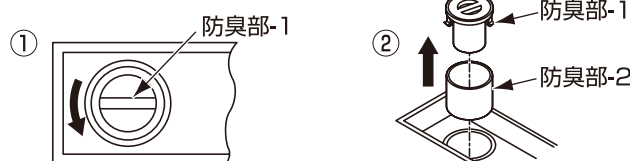
為充份發揮產品功能、及保持地板排水口的美觀並衛生地使用，請做好日常清潔保養。

- 請以柔軟布料沾取適量稀釋過的浴室用中性清潔劑清洗。請勿使用 酸性、鹼性清潔劑、弱酸性清潔劑、含氯清潔劑或含有粗顆粒的清潔劑等，以免造成排水口產品上蓋表面受傷。

- 請定期清潔過濾網上堆積的髒汙。

- 排水口內部清潔時，請依序將過濾網、防臭部-1、防臭部-2 取出。

〈防臭部-1 取出方法〉



依箭頭方向將防臭部-1 旋轉到底。

① 的狀態直接向上依序將防臭部取出。

※ 清潔後，請確實依照與取出相反的順序將防臭部裝回。若未確實將防臭部裝回，可能造成臭氣漏出的情形。

使用上注意事項

- 請勿強力撞擊產品。
硬物掉落或是撞擊會造成產品損壞。
- 清掃時，請勿使用強酸、強鹼性清潔劑。