

安全注意事項 (為安全起見, 請務必遵守)

施工前詳細閱讀本「安裝說明書」, 再正確地進行施工。

- 本說明書, 請務必妥善保存。並於使用前詳細閱讀全文。
- 本說明書所列出的各項使用說明, 是為方便您安全而正確地安裝此產品, 並防範對您本人及其他使用者造成危害, 或因使用不當而導致財產損失。各標示及涵義如下所示。



注意

若忽視本標示欄的內容而操作錯誤, 可能導致人員受傷或財物損失。

以下列圖示區分, 說明應遵守內容的種類。




	絕對「禁止」的內容。左圖代表「禁止」。
	務必執行的「強制」內容。左圖代表「務必執行」。

※依型號不同, 圖示與現物可能略有差異。

注意

 禁止	<p>請勿將熱水直接倒入臉盆</p> <p>臉盆可能因破損, 導致人員受傷, 或因漏水而導致居家環境等財產損失。</p>	
	<p>請勿使硬物掉落碰撞臉盆</p> <p>臉盆可能因破損, 導致人員受傷, 或因漏水而導致居家環境等財產損失。</p>	
	<p>請勿施於重力或撞擊臉盆</p> <p>臉盆可能因破損, 導致人員受傷, 或因漏水而導致居家環境等財產損失。</p>	
	<p>請勿乘坐臉盆上方</p> <p>可能因破損, 導致人員受傷。</p>	

⚠ 注意

 禁止	臉盆出現裂痕或破損時，請勿繼續使用 臉盆可能因破損，導致人員受傷。 請盡快地更換臉盆。	
	請勿安裝於有可能結冰的場所 臉盆可能因破損，導致人員受傷， 或因漏水而導致居家環境等財產損失。	
 務必執行	有水、清潔劑灑落地板時，請擰乾抹布後擦拭 若無立即清潔，可能導致地面產生黴斑或腐臭	
	臉盆表面結露時，請使用乾抹布將其擦拭 若無立即清潔，可能導致地面產生黴斑或腐臭 ※若將換氣扇、窗戶打開，則結露狀況較少。	

臉盆的清潔保養

為確保產品能更長期、舒適的使用，請做好日常清潔保養。
日常清潔請用市售的軟性清潔刷、海綿及使用中性清潔劑。

清潔用清潔劑

【本體的清掃】

請使用市售的家庭清潔劑，如：中性、酸性及鹼性清潔劑，
但請勿使用業務用強酸性、強鹼性、含研磨成份的清潔劑，
否則會造成產品表面損傷。

清潔用具

請勿使用金屬刷、含有研磨成份的
尼龍刷及砂紙，以免劃傷陶器表面。



定期檢查

因為產品長期使用下，多少會產生劣化（數年劣化），恐怕會產生安全上的故障。
為防止因數年劣化產生的重大事故，並使產品能更長期、安全、舒適的使用，請
顧客每年進行1次以上的定期檢查。若發生不良情形時，請停止使用，並洽詢原
購買的販售店、安裝公司、或台灣東陶免付費服務專線0800-890-250

臉盆本體的清潔用清潔劑

