

尿布更換台


YKA25SVW



- 感謝您選購TOTO尿布更換台。請詳細閱讀本使用說明書後，正確地使用。
- 本說明書及外附保證書，請務必妥善保存。(必要時請多加利用。)

安全注意事項 (為安全起見，請務必遵守)

使用前，請先詳閱本「安全注意事項」後，正確使用。

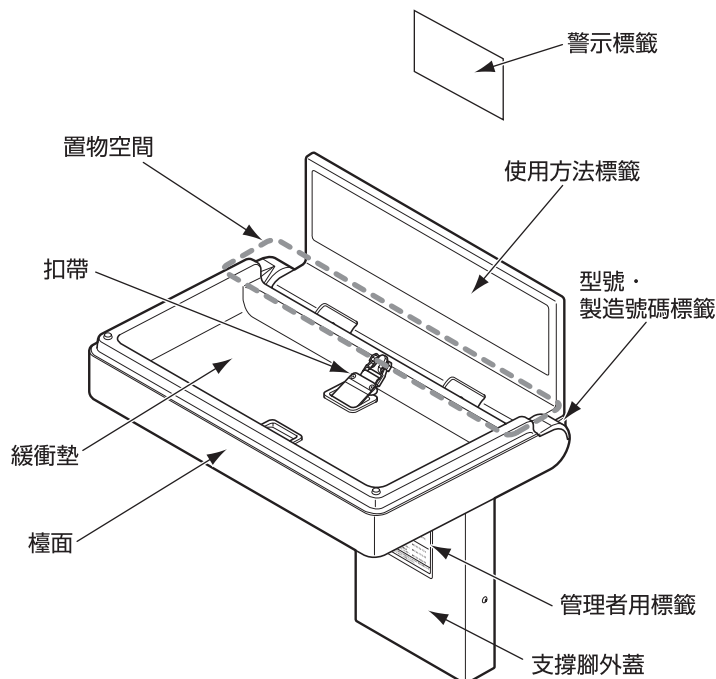
- 閱畢後，請務必收存於使用者隨時可取閱之處。
- 為方便您安全且正確地使用本商品，並防範對您及其他使用者造成危害、抑或財產損失，說明書中列出各種不同標示。
- 各標示及其含意如下所示。

| 標示 | 意義 |
|---|------------------------------|
|  警告 | 若忽視本標示欄的內容而操作錯誤，可能導致人員死亡或重傷。 |

| | |
|--|------------------------------|
|  | 為絕對「禁止」的行為。 左圖表示「禁止拆解」。 |
|  | 為務必執行的「強制」內容。 左圖表示「務必執行」。 |

|  警告 | |
|---|--|
|  禁止拆解 | 修理技師以外的人員，請勿自行拆解、修理・改造 可能導致故障。 |
|  禁止 | 本產品為1~24個月大的嬰幼兒用尿布更換台，對象年齡外的兒童及成年人禁止使用 可能因嬰幼兒突然的動作而從尿布更換台上摔落。 |
| | 請勿讓嬰幼兒長時間睡在尿布更換台上或在尿布更換台上玩耍 可能因嬰幼兒突然的動作而從尿布更換台上摔落。 |
| | 請勿將身體靠坐在尿布更換台上 可能造成產品固定處鬆動，有跌落的危險。 |
| | 請勿將點燃的香菸置於產品上或是與產品接觸 可能導致火災。 |
| | 請勿將尿布以外或30kg以上的物品放置於上 可能造成產品固定處鬆動，有跌落的危險。 |
|  務必執行 | 請勿將視線離開嬰幼兒 可能因嬰幼兒突然的動作而從尿布更換台上摔落。 |
| | 請務必使用扣帶 可能因嬰幼兒突然的動作而從尿布更換台上摔落。 |
| | 為了能讓您安全地使用，請進行安全檢查 若客人使用出現異常的產品，可能導致受傷或重大事故。 |
| | 使用中若出現鬆動搖晃的情形時，請立即停止使用，並聯絡原購買代理店或經銷商。或撥打TOTO服務專線0800-890-250。 可能因產品脫落、人員跌倒等造成受傷或重大事故。 |

各部位名稱



附屬零件的確認

請確認是否有以下零件。

| 附屬零件 | |
|---------|----|
| 標示貼紙 | 1張 |
| 警告標籤 | 1張 |
| 使用說明書 | 1張 |
| 日常檢查確認表 | 1張 |

使用方法

尿布更換台為更換尿布專用。

尿布更換台的使用方法

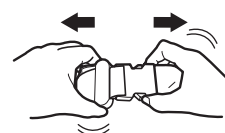
- 請將檯面向前翻開。
- 讓嬰兒躺於緩衝墊上，並扣上扣帶。(圖1)
扣上扣帶時，須確實扣上並發出「喀擦」聲音。(圖2)
請拉動扣帶，確認扣帶是否確實鎖緊。(圖3)
- 替嬰兒更換尿布。尿布更換結束後，按壓扣帶側面部分解開扣帶。
- 使用後，請將檯面恢復至原來的位置。



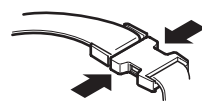
(圖1)




(圖2)



(圖3)



(圖4)



(圖5)

標示貼紙的使用方法

■標示貼紙請貼於廁所入口。

警告標籤的使用方法

■警告標籤，請貼附於檯面收起的狀態下，也易於可見的地方。

關於緩衝墊的更換

■更換用緩衝墊（型號：YPH24006W），必要時可訂購。

關於扣帶的更換

■更換用扣帶（型號：YPH26002W），必要時可訂購。

※更換緩衝墊、扣帶時，請聯絡原購買代理店或經銷商。或撥打TOTO服務專線0800-890-250。



標示貼紙

(圖示與現物可能略有差異)



警告標籤

(圖示與現物可能略有差異)

清潔保養方法

警告

- 請勿將水淋到產品上，或將產品置於溼氣較重的場所
若產品遭到腐蝕，可能導致產品脫落、人員受傷或造成重大事故。

一般的清潔保養方法

- 請以沾取冷水或溫水軟布，確實擰乾後，進行擦拭。

髒污情況嚴重時的清潔保養方法

- 請以軟布沾取稀釋後的中性清潔劑擦拭，接著再以清水擦拭，並使用乾布將水份擦拭乾淨。

清潔保養時的注意事項

為避免損傷產品表面，請勿使用以下清潔用品。

- 酸性清潔劑、鹼性清潔劑、及含氯漂白劑
- 稀釋劑、揮發劑等溶劑
- 去污劑、研磨粉等含有粗顆粒的清潔劑
- 尼龍刷、棕刷、塑膠刷等



致尿布更換台管理人員

警告

- 為了能安全地使用產品，請進日常安全檢查
若客人使用出現異常的產品，可能導致受傷或重大事故。

■使用中若出現異常情形時，請立即停止使用，聯絡原購買代理店或經銷商。或撥打TOTO服務專線0800-890-250。

- 開關檯面時是否出現鬆動。
- 檯面是否完全關閉。
- 扣帶是否斷裂。
- 扣帶插扣是否損傷。
- 扣帶插扣是否發出「喀擦」聲音鎖上。
- 各部位的螺絲是否鬆動。
- 各零件有無鬆脫。
- 標籤請保持清晰可見的狀態。

※請參考「日常檢查確認空格表」進行安全檢查。

重要

- ※檯面卡住無法打開，並在打開過程中(約45度)停住，屬異常狀況。
請務必聯絡原購買代理店或經銷商。
或撥打TOTO服務專線0800-890-250。



*** 關於保證 ***

本商品依據保證書內容做出保證。請確認是否填寫安裝日期、安裝公司名(或販售店名)及蓋章。
另外，請詳細閱讀保證書內容後，妥善保存。
有效保證期間請參考保證書。

●保證期間中

依據保證書的規定進行維修。因為保證期間內也可能會有產生費用的項目，請詳細確認保證書內容。
例如：「未遵照使用說明書、施工說明書、產品上的注意標籤等產生的不良問題」等情形時，需收取費用。

●保證期間過後

經維修後可繼續使用的商品，將根據顧客要求進行維修並收取費用。