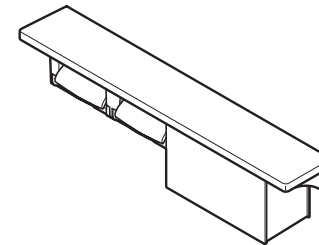


衛生紙架

型號	YHB63型
----	--------



- ◆感謝您選購TOTO衛生紙架。
請詳細閱讀本使用說明書後，正確地使用。
- ◆請務必確認保證書內已記入安裝店名、安裝日等事項。
- ◆本說明書，請務必妥善保存。必要時請詳細閱讀。

前言		前 言
安全注意事項·····	1 ~ 2	
使用注意事項·····	3	
甲醛及4VOC散發性能·····	3	
各部位名稱·····	4	

使用方法		使 用 方 法
使用方法·····	5 ~ 6	

清潔保養		清 潔 保 養
日常清潔保養·····	7	
定期檢查·····	8	


疑難排解		疑 難 排 解
售後服務·····	9	

保證書·····	10	保 證 書
----------	----	----------------------



安全注意事項 (為了安全起見) 請務必遵守

使用前，請務必詳細閱讀「安全注意事項」後，再正確的使用。

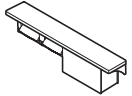
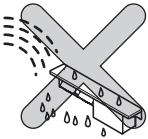
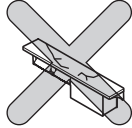
- 閱畢之後，請務必收存於使用者可以隨時取閱的地方。
- 本說明書所列出的各種警告標示，是為方便您能安全、正確使用此商品，並防範對您本人及其他使用者造成危害，或因使用不當而導致財產的損失。各標示及其含意如下所示。

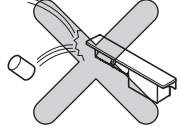
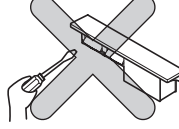

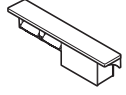
標示	意義
 警告	若無視此注意內容，錯誤的使用，可能導致人員的死亡或重傷。

■以下列圖示區分，說明應遵守內容的種類。

	為絕對「禁止」的內容。 左圖表示「禁止拆解」。
	為務必執行的「強制」內容。 左圖表示「務必執行」。

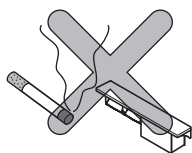
依型號不同，圖示與現物的形狀略有差異。

警告	
禁止	請勿使用於商品以外的用途（如垂吊、攀爬、搖晃、踢踩、吊曬衣物或棉被等） 可能因手滑、商品由壁面脫落，導致跌倒受傷。 
	請勿用水潑洗商品 可能因折斷、鬆脫，導致跌倒受傷。 
	商品出現裂痕、破裂時，請勿繼續使用 可能因斷裂、鬆脫，導致跌倒受傷。 

警告	
禁止	請勿碰撞到硬物 可能因商品破損、脫落，導致跌倒受傷。 
禁止拆解	禁止拆解・改造(安裝衛生紙架或遙控器等) 可能因商品破損、脫落，導致跌倒受傷。 
務必執行	手濕或手沾上肥皂使用時，或商品被潑濕或沾上肥皂時，請小心使用 可能因手滑，導致相關重大事故發生。 
	請定期(至少1次/月)確認是否有破損、鬆脫等異常，若有異常情形時，請停止使用，並儘快委託維修 可能因商品破損或脫落，導致跌倒受傷。 

使用注意事項 (請務必遵守以下事項)

請勿靠近香菸等火源
可能會導致商品燒焦、溶解。



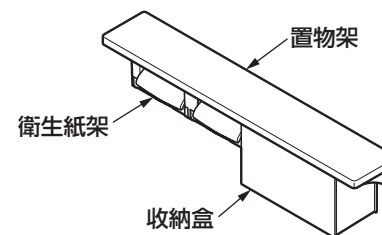
甲醛及4VOC散發性能

商品名	衛生紙架	構成材料	甲醛 散發建材材料	散發區分
製造企業名	TOTO株式会社		MDF(置物架)	F☆☆☆☆
甲醛散發區分	F☆☆☆☆		接著劑	F☆☆☆☆
標示規則	依據住宅零件標示 指導方針			
製造年月日	標示於商品本體			

VOC散發性能	4VOC基準適合 (木質建材)
標示規則	依據住宅零件標示指導方針

※4VOC是指甲苯、二甲苯、乙苯、苯乙烯。

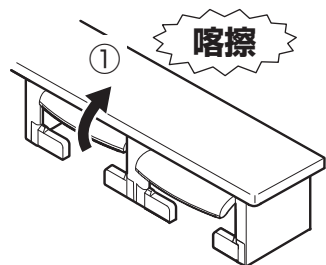
各部位名稱



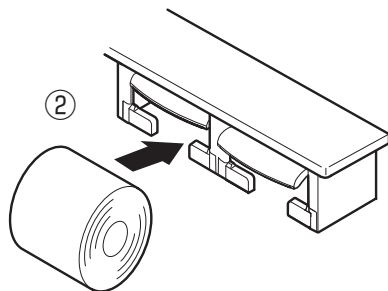
使用方法 (YHB63型)

衛生紙卷安裝方法

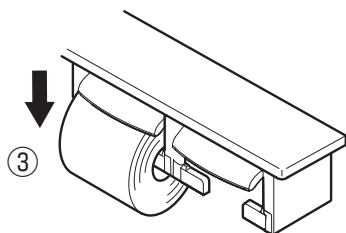
① 打開切紙板，固定。



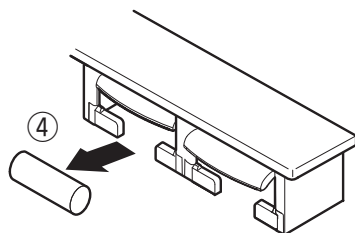
② 衛生紙卷由前方水平放入。



③ 放下切紙板。



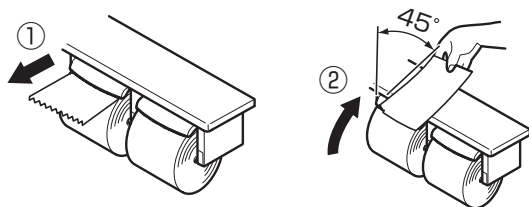
④ 更換時，請由前方拉出取下。



※請使用衛生紙芯內徑38mm、直徑120mm以下、寬度105~114mm的衛生紙。

輕鬆撕下衛生紙的方法

如右圖所示，將切紙板鋸齒處對齊衛生紙裁斷處，再以45°方向，順著切紙板向上撕下。依衛生紙的材質或撕下的方法，可能會有不易撕下的情形發生。

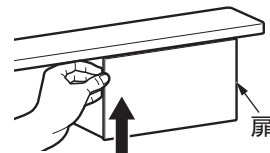


收納盒的使用方法

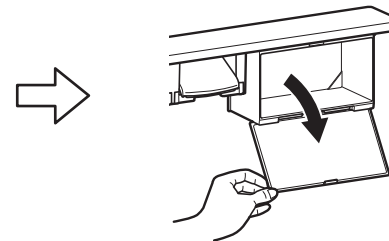
※僅在有附收納盒的情形下
開關收納盒

● 打開時

① 稍稍拿起盒蓋的左側或右側。

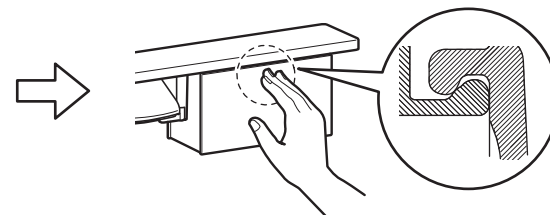
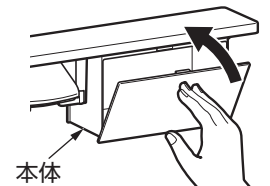


② 向前輕輕拉開。



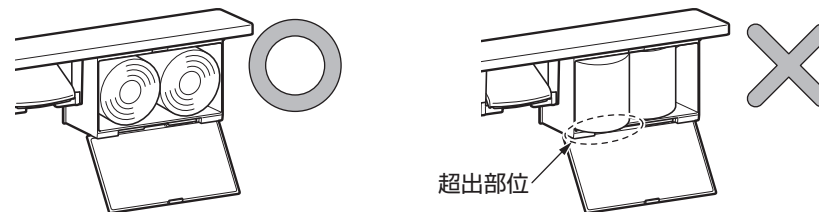
● 關閉時

將盒蓋輕輕壓向本體闔上。



放置於收納盒內的物品，請避免超出放置範圍。

若超出放置範圍，會導致盒蓋無法蓋上。



※請使用直徑120mm以下，寬度105mm~114mm的衛生紙。

日常清潔保養

為充份發揮產品功能及美觀並衛生地使用，請做好日常清潔保養。

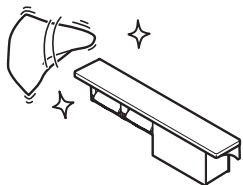
使用布料的清潔保養

●一般清潔保養方法

請以沾水或溫水後擰乾的柔軟布料，擦去髒汙。

●嚴重髒汙時的清潔保養方法

請以柔軟布料沾取適量稀釋過的浴室用中性清潔劑擦拭後，再以沾水擰乾軟布，將清潔劑擦拭乾淨後，再擦乾。



請 求

請勿使用會損傷商品表面的物品。

- 酸性清潔劑、含氯漂白劑、鹼性清潔劑可能導致商品表面變色(含生鏽)、損傷。
- 去汙劑、研磨粉等含有粗顆粒的清潔劑
- 尼龍刷、棕刷、塑膠刷等可能損傷商品表面。
- 軟膏類藥物、生髮劑、染髮劑、卸妝油、美髮造型產品等
- 稀釋劑、揮發劑、油類等有機溶劑可能導致商品表面變色，橡膠或樹脂零件破損。



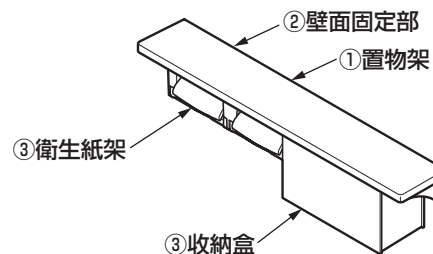
- 若酸性·鹼性清潔劑、含氯漂白劑、有機溶劑沾到商品時，請立即使用擰乾水分的濕軟布擦拭乾淨。
- 請避免過多水份的接觸，可能導致木材表面破裂或損傷。弄溼商品時，請儘快將水份擦拭乾淨。
- 請勿以水沖洗商品。

定期檢查 (至少1回/月進行檢查)

因商品長期使用所伴隨的老化(經年老化)，可能出現安全上的疑慮。

為了防止因經年老化產生的重大事故，並可讓產品更長期、安全、舒適的使用，請1次/月進行以下檢查事項。

若發生不良情形時，請停止使用，並洽詢原購買的販售店、安裝公司、或台灣東陶免費服務專線TEL：0800-890-250。



檢查部位 (參照圖示)	老化確認項目	有無徵兆			隨著經年累月的惡化可預測的具體情形 (危害情報等)
① 置物架	變形、龜裂裂痕	有	無	—	商品破損，導致跌倒受傷
	搖晃時出現鬆動情形	有	無	—	
② 壁面固定部	變形、龜裂裂痕	有	無	—	商品由壁面脫落，導致跌倒受傷
	搖晃時出現鬆動情形	有	無	—	
③ 衛生紙架· 收納盒	變形、龜裂裂痕	有	無	—	因衛生紙架、收納盒破損導致受傷
— 壁面	搖動商品，壁面也一起 搖動	有	無	—	商品由壁面脫落，導致跌倒受傷
	固定部附近壁面出現龜裂 裂痕	有	無	—	
	固定部週圍壁面出現粉末 狀	有	無	—	

售後服務

保證書 (本說明書P.10為保證書)

- 本商品依據保證書內容做出保證。請確認是否填入安裝日、安裝公司名(或販售店)及捺印。另外，請詳細閱讀保證書內容後，妥善保存。
- 保證期間請確認保證書。

關於保證

- 保固期中
依據保證書的規定進行維修。因為保證期間內也可能必須付費維修，請詳細確認保證書內容。例如：「未遵照使用說明書、施工說明書、產品上的注意標籤等產生的不良問題」等情形時，需收取費用。
- 保固期過後
經維修後可繼續使用的商品，將根據顧客要求進行維修並收取費用。
→請確認「委託修理時」「維修費用的構成明細」(下記內容)。

關於零件的更換

免費維修所更換的零件・商品為台灣TOTO所有。

委託維修時

【委託修理單位】
原購買的販售店、安裝公司或台灣東陶免付費服務專線。TEL：0800-890-250

【需要聯繫的內容】
①住址、姓名、電話號碼 ②商品名 ③型號 ④安裝日
⑤故障內容、異常情形 ⑥希望到府維修日期

【不明白之處及維修相關諮詢】
原購買的販售店、安裝公司或台灣東陶免付費服務專線。TEL：0800-890-250

維修費用的構成明細 <委託TOTO維修の場合>

根據修理可以維持商品功能的情況下，由所要求的修理狀況付費。
標準修理費用由 **技術費** + **零件費** + **交通費** 所構成。
但補修用性能零件的零件備品年限已過的商品，可能有無法維修的情形。

TOTO 保證書

本保證書證明本產品為台灣的TOTO正式授權代理商-台灣東陶之正式販售商品。
依以下記載之<免費維修規定>提供維修

從購買日期起算之保證期間內，若發生故障，請出示本保證書予購買的安裝公司、販售店或台灣東陶要求維修。

顧 客	姓名	先生 女士	
	地址		
購買日期	年	月	日
販售店名	TEL		
	印		

產品名稱	衛生紙架
產品型號	YHB63型
保證期間	自購買日起1年內

★ 致顧客

當您領取本保證書時，請確認販售店是否填寫購買日期並蓋店章。
本保證書不會再發出，請妥善保存(未蓋店章時，視同無效)。

<免費維修規定>

- ※為保障您的權益，請務必確認本保證書是否蓋有販售店之店章並記載購買日期。若未蓋店章及記載購買日期，恕難提供免費維修服務。
1. 依照使用說明書手冊等所記載之使用方式、注意事項正常使用而發生故障時，於保證期間內免費維修。
 2. 於保證期間內，請求安裝公司、販售店、台灣東陶或相關單位提供免費維修服務時，請出示本保證書。
 3. 因搬遷等原因需要對本商品進行拆卸、移機時，為避免拆卸、移機不當造成故障或損壞，請事先與購買的安裝公司或販售店商談。搬遷時也請務必攜帶使用說明書。
 4. 保證期間內若有下列情形，仍須收取維修費用：
 - (1) 未依照使用說明書手冊等所記載之使用方式、注意事項而不當使用，或因不當修理、改造而造成之故障或損壞。
 - (2) 因不當拆卸、移機等所引起之故障或損壞。
 - (3) 火災、地震、水災、落雷、凍災、其他天災、公害、鼠類等動物和昆蟲破壞、機器內殘留鼠類、昆蟲屍體、排水管及排糞管內沼氣(硫化氫等腐蝕性氣體)、鹽害或異常電壓造成之故障或損壞。
 - (4) 因使用非指定電源(電壓、頻率)及異常水質引起之故障或損壞(跳電、濾網阻塞、橡膠磨耗劣化等)。
 - (5) 因砂石及垃圾等引起之損壞及耗損零件(乾電池等)之耗損。
 - (6) 清潔保養上之不慎所引起的污垢、鐵鏽、外觀變色、排水不良等狀況(禁用含酸、鹼之清潔劑)。
 - (7) 未出示此保證書時。
 5. 本保證書僅限台灣有效。
 6. 本保證書將不再發出，請務必妥善保存。
 7. 本保證書在以上所記載的期間、條件下均免費維修，保證期間過後的維修若有不明白之處，請向購買的安裝公司或販售店詢問。
 8. 免費維修所更換之零件、商品，歸台灣東陶所有，將予以回收。

台灣東陶免付費服務專線
0800-890-250
台灣東陶股份有限公司
台北市松仁路101號3樓