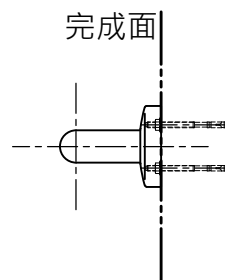
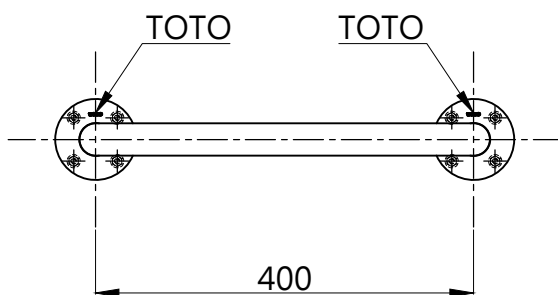
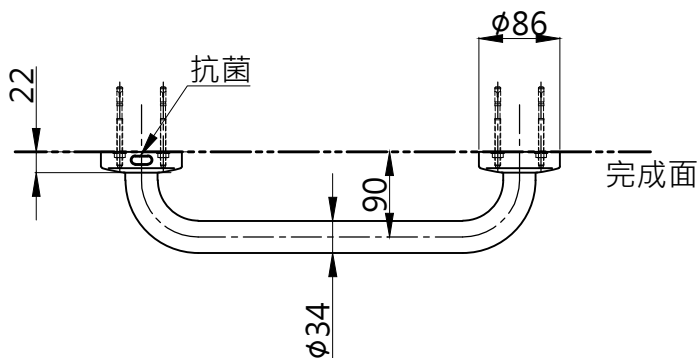


安裝底座細部(1:2)



安裝扶手時，請務必使用符合施工方法、本公司所指定的安裝金具  
材質：不銹鋼表面覆蓋軟質PVC樹脂

色番	顏色	記號
#DB9	深藍色	6.7PB1.3/5.1
#NW1	白色	
#P7	紅色	5.8R 3.2/10.7
#SC1	象牙色	3.0Y 8.7/0.9
#SY	米色	

構成明細

品番	內容物	品名	數量	備註
T112C4-SP	T112C4	馬桶用扶手	1	RC/SRC 結構用
	T110D3R	膨脹螺絲 (M6 x 85)	2	
T112C4-SP1	T112C4	馬桶用扶手	1	輕鋼架 結構用
	T110D45	自攻螺絲 (φ5 x 45)	2	
T112C4-SP2	T112C4	馬桶用扶手	1	輕鋼架 結構用
	T110D46	機械螺絲 (M6 x 50)	2	

<b>TOTO</b>		圖面比例	1:1	產品名稱	I型扶手(400mm)	產品構成	型號	名稱
		出圖比例	1:8				T112C4	I型扶手
作成日期	第1版	修改日期		單位	產品型號		①T110D3R	-SP 用膨脹螺絲
2022.09.15			mm				T112C4-SP	②T110D45
製圖	檢圖	審核					③T110D46	-SP2用機械螺絲
黃品勛	李柏穎	平野						